

## Anexo 1 de 4

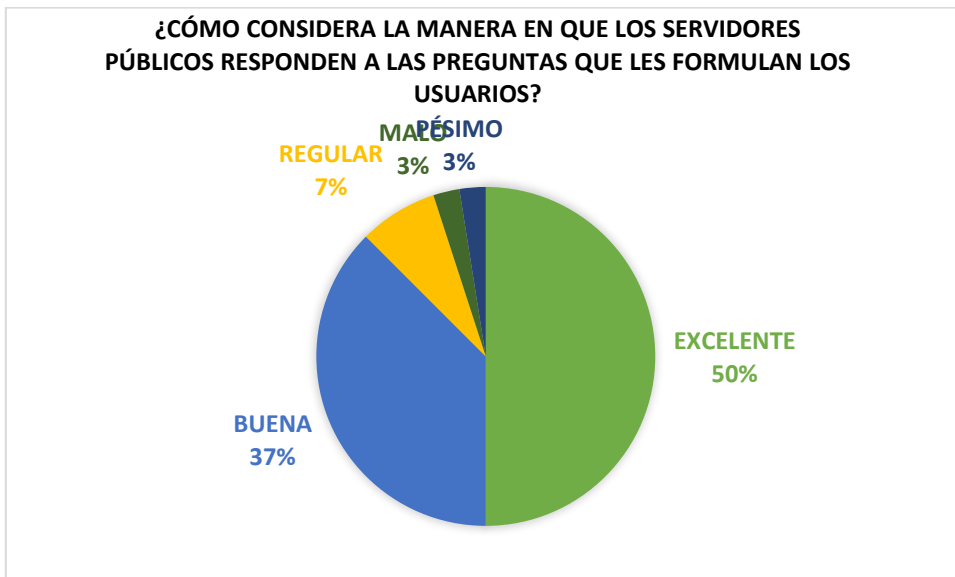
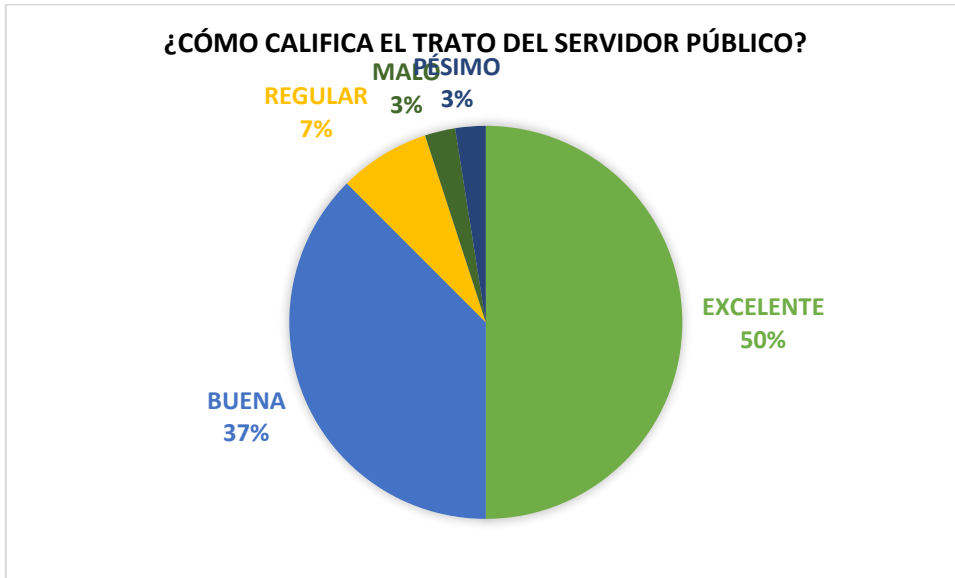
García Nuevo León, a 1 de Marzo del 2023

### Encuesta Aplicada en el mes de Febrero

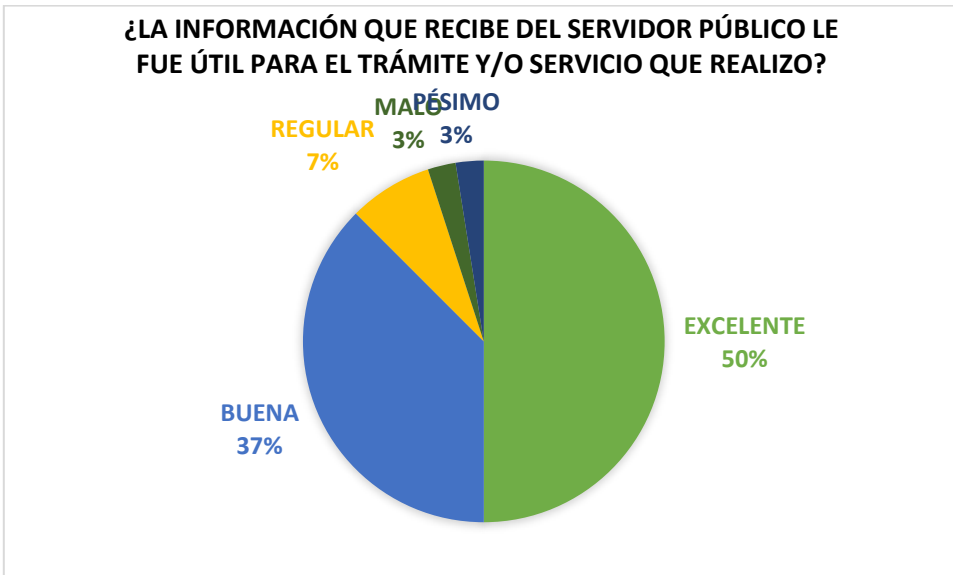
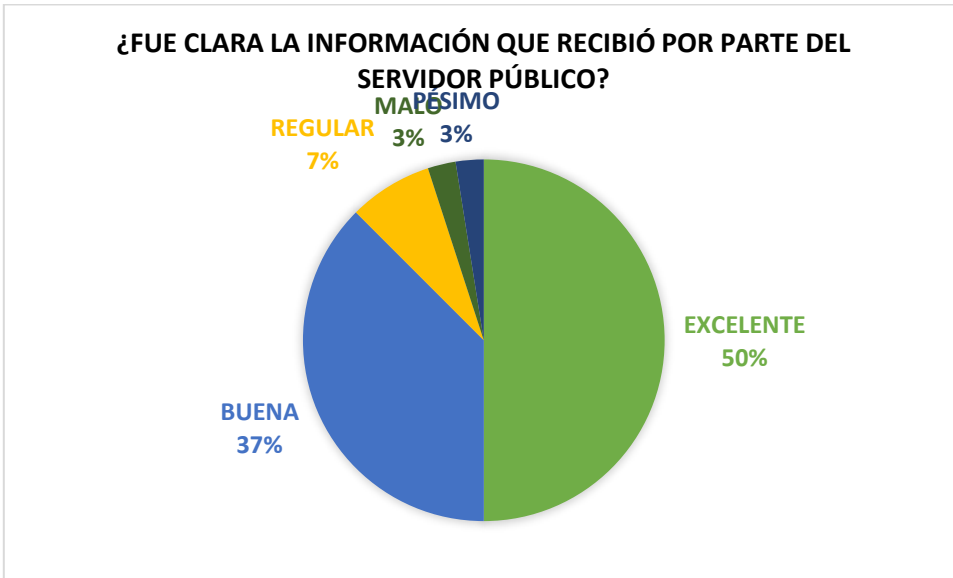
¿Cómo califica el trato del servidor público?	EXCELENTE	BUENA	REGULAR	MALO	PÉSIMO
	20	10	5	4	1
¿Cómo considera la manera en que los servidores públicos responden a las preguntas que les formulan los usuarios?	EXCELENTE	BUENA	REGULAR	MALO	PÉSIMO
	25	5	5	3	2
¿Fue clara la información que recibió por parte del servidor público?	EXCELENTE	BUENA	REGULAR	MALO	PÉSIMO
	15	10	5	5	5
¿La información que recibe del servidor público le fue útil para el trámite y/o servicio que realizo?	EXCELENTE	BUENA	REGULAR	MALO	PÉSIMO
	10	10	10	5	5
¿La atención que se brindó fue en un tiempo considerable?	EXCELENTE	BUENA	REGULAR	MALO	PÉSIMO
	20	15	3	1	1

<b>TOTAL DE ENCUESTADOS</b>	<b>40</b>
-----------------------------	-----------

## Anexo 2 de 4



### Anexo 3 de 4



## Anexo 4 de 4

